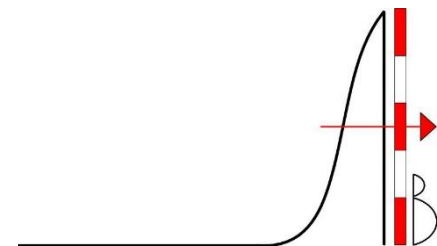


1. Erstellen eines Parcoursplans

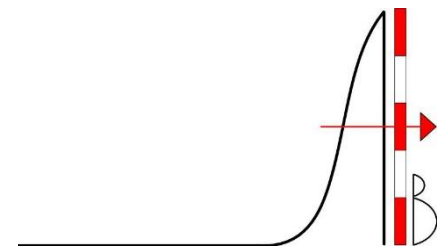
Wie geht man es an?



1. Erstellen eines Parcoursplans

Es haben sich zwei Techniken heraus kristallisiert die sich besonders gut eignen um einen Parcours zu entwerfen

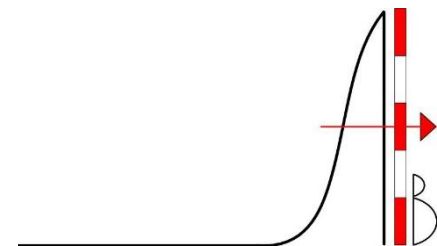
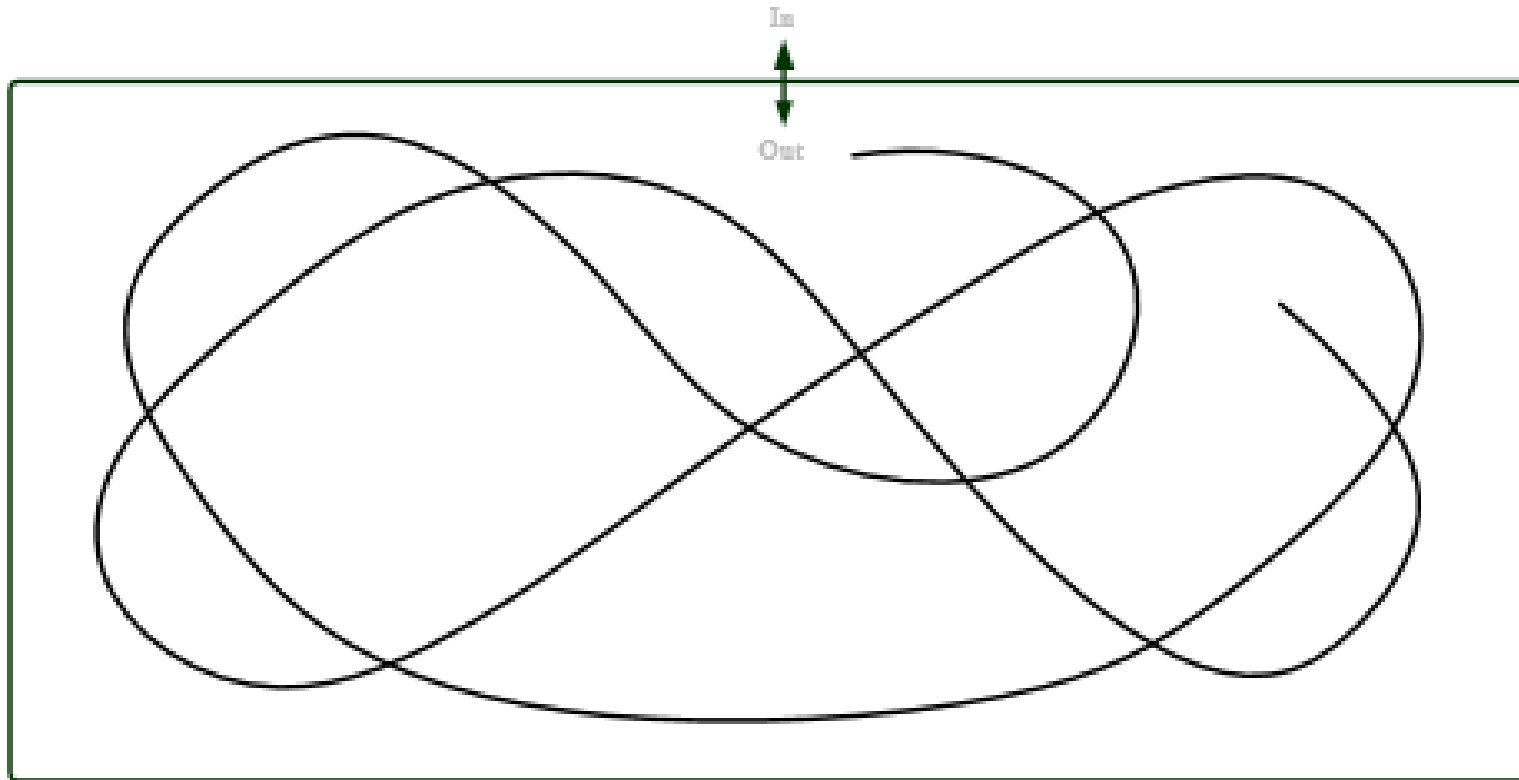
- Die Linienvariante
- Die Aufgabenvariante



1. Erstellen eines Parcoursplans

Die Linienvariante

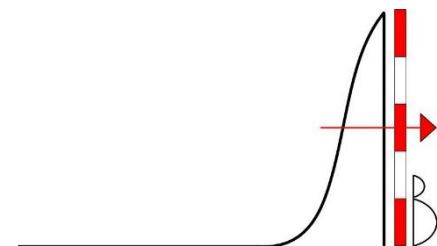
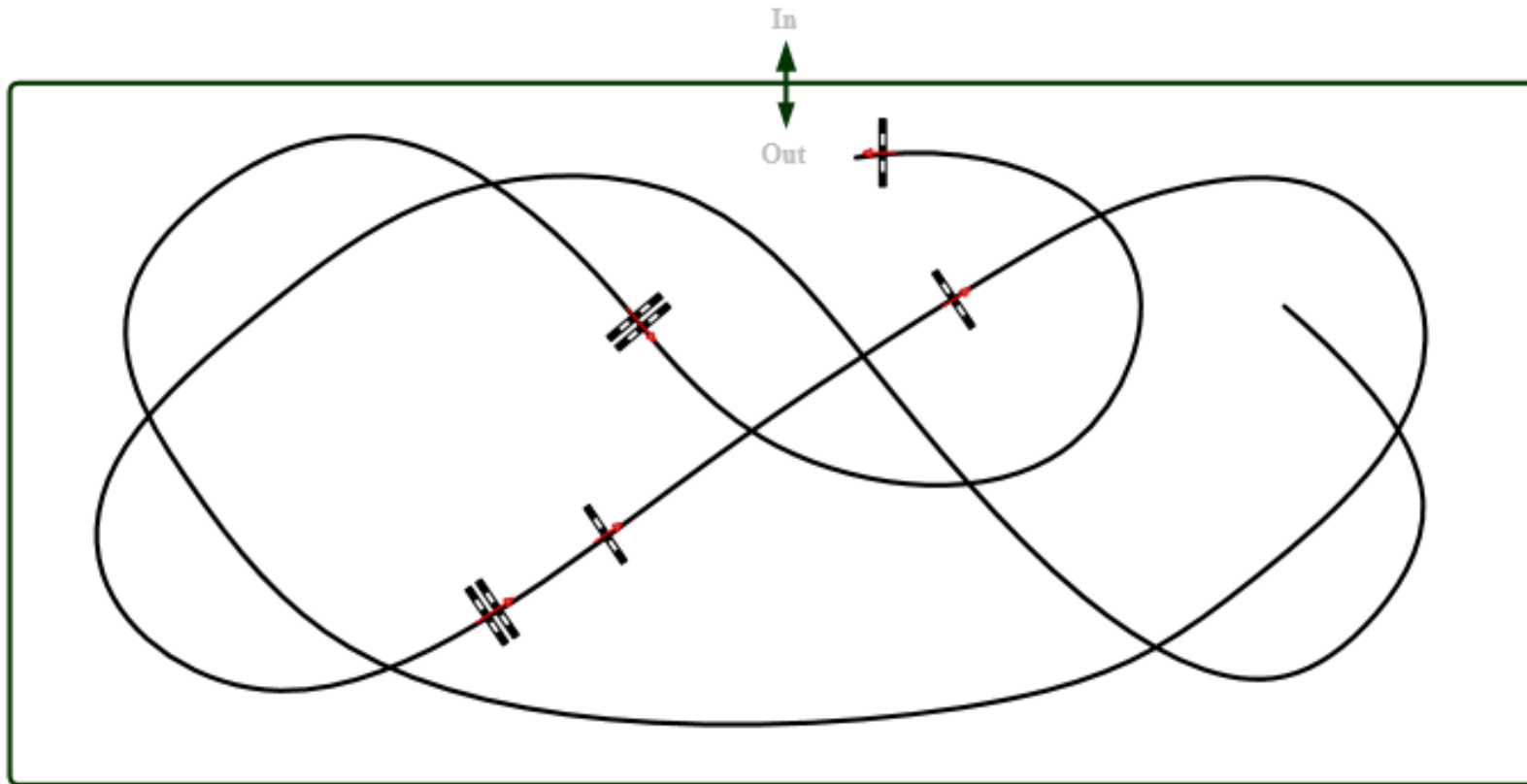
Zuerst die Idee der Linie



1. Erstellen eines Parcoursplans

Die Linienvariante

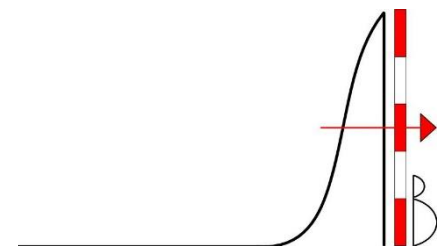
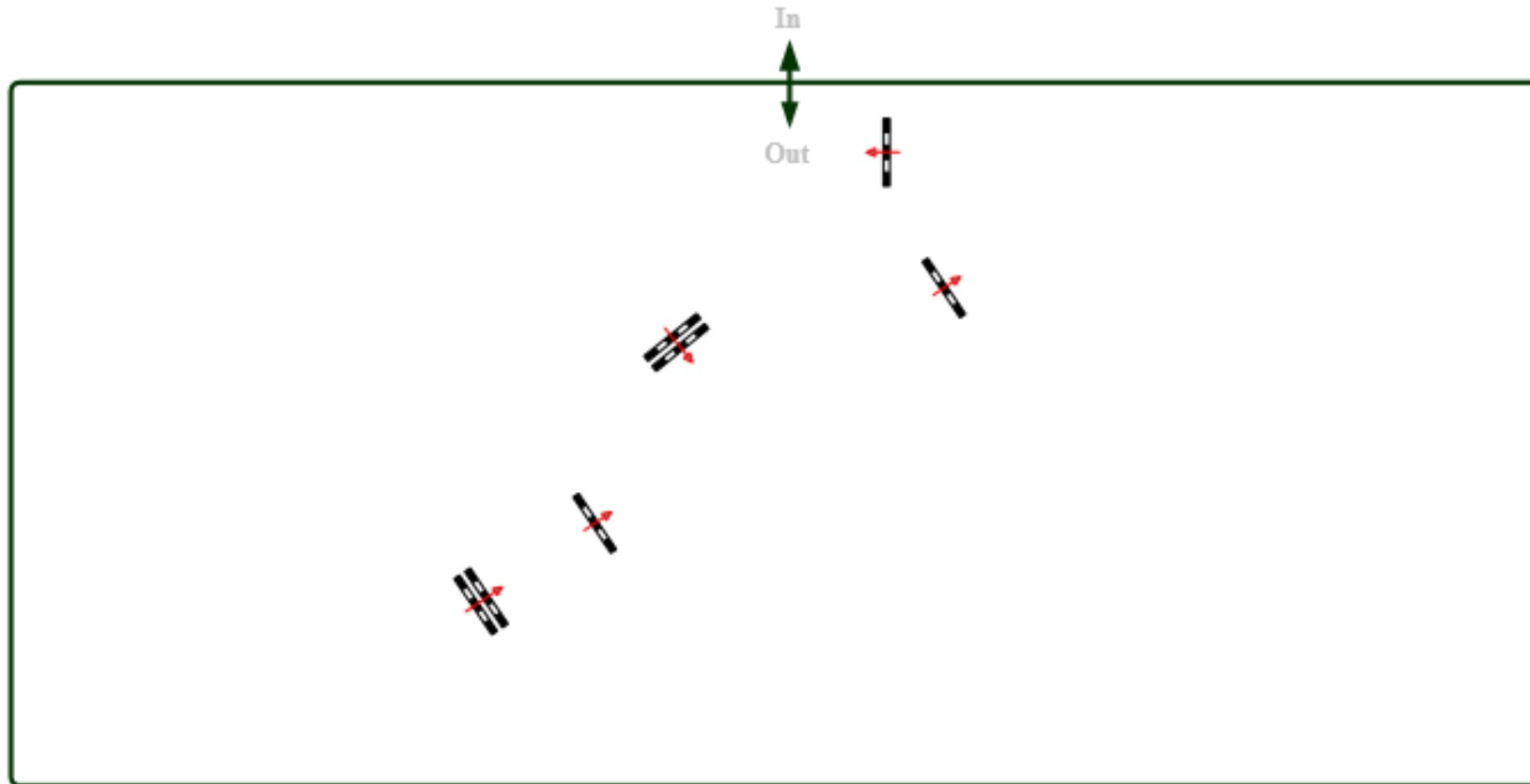
Die Aufgabenstellung auf der Linie



1. Erstellen eines Parcoursplans

Die Aufgabenvariante

Zuerst die Aufgabe

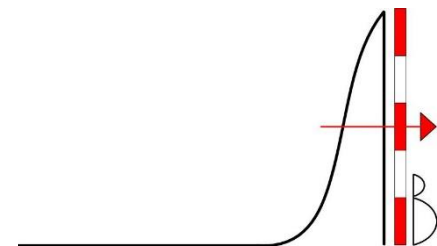


1. Erstellen eines Parcoursplans

Das Erstellen eines Turnierkonzeptes

Wir haben die Aufgabe Fragen zu stellen.

ABER zuerst müssen wir erfahren,
welche Antworten wir erwarten können.

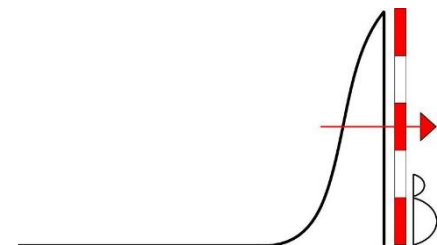


1. Erstellen eines Parcoursplans

Das Erstellen eines Turnierkonzeptes

Zuerst die Sammlung von Informationen

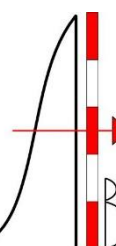
- Die Ausschreibung
- Sponsoren und Sponsorenhindernisse
- Der Zeitplan
- Das Material
- Das Team (Assistenten und Helfer)
- Die richtigen Maße des Austragungsplatzes
- Die Nennliste



1. Erstellen eines Parcoursplans

Übersichtsplan

PR.Nr.	Bewerb	A	Time	Sponsor	SH	Euro	Höhe	T	E	L	W - K	Kombi 1	Kombi 2	Tripple	Dry Ditch	POT	Wall	RV	S	N	A	PI

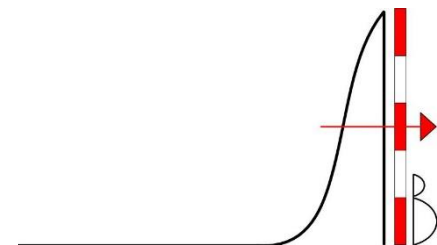


1. Erstellen eines Parcoursplans

Die Ausschreibung

Aus der Ausschreibung kann man folgende Informationen entnehmen

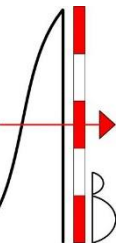
- Prüfungsnummer
- Bewerbe
- Art der Bewerbe
- Höhe
- Tempo
- Richtverfahren
- Geldpreise



1. Erstellen eines Parcoursplans

Übersichtsplan nach der Ausschreibung

PR.Nr.	Bewerb	A	Time	Sponsor	SH	Euro	Höhe	T	E	L	W - K	Kombi 1	Kombi 2	Tripple	Dry Ditch	POT	Wall	RV	S	N	A	PI	
15	National Pony						110	350											238.2.1				
1	young rider	2 Ph					125	350											274.5.3				
2	YH 6 + 7	2 Ph					125/130	350											274.5.3				
3	Silver Tour	2 Ph					130/135	350											274.5.3				
16	Amateur Tour	FZ					100	350											238.2.1				
4	Gold Tour	FZ					140	350											238.2.1				
5	young rider	JO					130	350											238.2.2				
6	YH 6 + 7	FZ					125/130	350											238.2.1				
7	Silver Tour	FZ					135	350											238.2.1				
8	Gold Tour	JO					145	350											238.2.2				
9	Six bar																		262.3				
10	young rider	FZ					130	350											238.2.1				
11	YH 6 + 7	JO					125/130	350											238.2.2				
12	Silver Tour	2 Ph					135/140	350											274.5.3				
13	FEI GP-W						160	350											238.2.2 / 261.5.1				



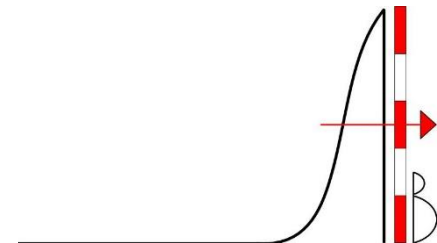
1. Erstellen eines Parcoursplans

Der Zeitplan

Es ist wichtig das man mit der Meldestelle oder mit dem OC den Zeitplan vorab des Turnierestages abspricht. Besonders auf ausreichende Umbauzeiten ist hier zu achten.

Dem Zeitplan kann man folgende Informationen entnehmen

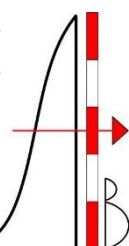
- Umbauzeiten
- Dauer einer Prüfung
- Shows
- Siegerehrungen
- Ehrungen etc...



1. Erstellen eines Parcoursplans

Übersichtsplan nach dem Zeitplan

PR.Nr.	Bewerb	A	Time	Sponsor	SH	Euro	Höhe	T	E	L	W - K	Kombi 1	Kombi 2	Tripple	Dry Ditch	POT	Wall	RV	S	N	A	PI
15	National Pony		09:00				110	350										238.2.1				
1	young rider	2 Ph	10:00			500	125	350										274.5.3				
2	YH 6 + 7	2 Ph	11:40			1500	125/130	350										274.5.3				
3	Silver Tour	2 Ph	13:30			4000	130/135	350										274.5.3				
16	Amateur Tour	FZ					100	350										238.2.1				
4	Gold Tour	FZ	16:00			7000	140	350										238.2.1				
	CDI-W Dressage		20:00																			
5	young rider	JO	09:00			600	130	350										238.2.2				
6	YH 6 + 7	FZ	10:45			2000	125/130	350										238.2.1				
	Show		12:20																			
	CDI-W Dressage		13:00																			
7	Silver Tour	FZ	15:30			5000	135	350										238.2.1				
8	Gold Tour	JO	17:30			12000	145	350										238.2.2				
	Show		19:30																			
9	Six bar		20:30			5000												262.3				
10	young rider	FZ	09:00			600	130	350										238.2.1				
11	YH 6 + 7	JO	10:30			2500	125/130	350										238.2.2				
12	Silver Tour	2 Ph	13:00			7000	135/140	350										274.5.3				
	Show		15:30																			
13	FEI GP-W		17:00			25000	160	350										238.2.2 / 261.5.1				



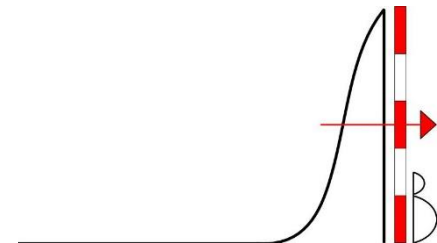
1. Erstellen eines Parcoursplans

Die Sponsorenliste

Es ist wichtig das man mit der Meldestelle oder mit dem OC den Zeitplan vorab des Turniertages abspricht. Besonders auf ausreichende Umbauzeiten ist hier zu achten.

Dem Zeitplan kann man folgende Informationen entnehmen

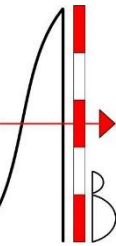
- Umbauzeiten
- Dauer einer Prüfung
- Shows
- Siegerehrungen
- Ehrungen etc...



1. Erstellen eines Parcoursplans

Übersichtsplan Sponsorenliste

PR.Nr.	Bewerb	A	Time	Sponsor	SH	Euro	Höhe	T	E	L	W - K	Kombi 1	Kombi 2	Tripple	Dry Ditch	POT	Wall	RV	S	N	A	PI
15	National Pony		09:00	Otto			110	350										238.2.1				
1	young rider	2 Ph	10:00	G4S		500	125	350										274.5.3				
2	YH 6 + 7	2 Ph	11:40	Apotheka		1500	125/130	350										274.5.3				
3	Silver Tour	2 Ph	13:30	Tere Köök		4000	130/135	350										274.5.3				
16	Amateur Tour	FZ		Porsche / Jakoteks Elektek	x		100	350										238.2.1				
4	Gold Tour	FZ	16:00	Borenius	x	7000	140	350										238.2.1				
	CDI-W Dressage		20:00																			
5	young rider	JO	09:00	THIS		600	130	350										238.2.2				
6	YH 6 + 7	FZ	10:45	Cramo	x	2000	125/130	350										238.2.1				
	Show		12:20																			
	CDI-W Dressage		13:00																			
7	Silver Tour	FZ	15:30	4 Energia	x	5000	135	350										238.2.1				
8	Gold Tour	JO	17:30			12000	145	350										238.2.2				
	Show		19:30																			
9	Six bar		20:30	SAKU Metall		5000												262.3				
10	young rider	FZ	09:00	Avis Leasing		600	130	350										238.2.1				
11	YH 6 + 7	JO	10:30			2500	125/130	350										238.2.2				
12	Silver Tour	2 Ph	13:00			7000	135/140	350										274.5.3				
	Show		15:30																			
13	FEI GP-W		17:00	Alexela	xx	25000	160	350										238.2.2 / 261.5.1				

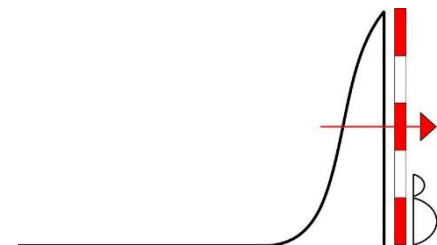


1. Erstellen eines Parcoursplans

Kombinationsplan und Materialplan

Es ist wichtig das gesamte progressiv zu gestalten bzw. nicht immer die gleichen „Fragen“ zu stellen. Daher kann man sich vorab einen Kombinations- bzw. Hindernisplan erstellen.

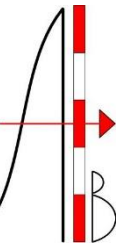
- Mauer
- Wasser
- Kombinationen
- Erster und Letzter Sprung
- Trockengraben
- Planke oben
- usw...



1. Erstellen eines Parcoursplans

Übersichtsplan Kombinations- und Materialplan

PR.Nr.	Bewerb	A	Time	Sponsor	SH	Euro	Höhe	T	E	L	W - K	Kombi 1	Kombi 2	Tripple	Dry Ditch	POT	Wall	RV	S	N	A	PI
15	National Pony		09:00	Otto			110	350	I	I	-	L - I 2 II	-	-	-	-	-	238.2.1				
1	young rider	2 Ph	10:00	G4S		500	125	350	I	II	x	L - II 1 I	L - I 1 II	-	-	-	-	274.5.3				
2	YH 6 + 7	2 Ph	11:40	Apotheka		1500	125/130	350	I	I	-	L - I 2 II	R - I 1 II	-	-	-	-	274.5.3				
3	Silver Tour	2 Ph	13:30	Tere Köök		4000	130/135	350	II	II	-	L - II 1 I	L - I 2 II	-	-	-	x	274.5.3				
16	Amateur Tour	FZ		Porsche / Jakoteks Elekter	x		100	350	II	II	-	L - I 2 I	-	-	-	-	-	238.2.1				
4	Gold Tour	FZ	16:00	Borenius	x	7000	140	350	II	II	x	R - I 1 II	L - II 2 I	x	-	-	x	238.2.1				
	CDI-W Dressage		20:00																			
5	young rider	JO	09:00	THIS		600	130	350	II	I	-	R - I 2 II 1 I	-	-	-	-	x	238.2.2				
6	YH 6 + 7	FZ	10:45	Cramo	x	2000	125/130	350	II	II	x	L - II 2 I	-	x	-	-	-	238.2.1				
	Show		12:20																			
	CDI-W Dressage		13:00																			
7	Silver Tour	FZ	15:30	4 Energia	x	5000	135	350	I	I	x	L - I 2 I	-	-	-	x	-	238.2.1				
8	Gold Tour	JO	17:30			12000	145	350	I	II	x	L - II 2 II	R - I 2 II	-	-	-	x	238.2.2				
	Show		19:30																			
9	Six bar		20:30	SAKU Metall		5000												262.3				
10	young rider	FZ	09:00	Avis Leasing		600	130	350	I	I	-	R - I 2 II	L - II 1 I	-	-	-	-	238.2.1				
11	YH 6 + 7	JO	10:30			2500	125/130	350	I	II	-	L - I 2 I 1 II	-	-	-	-	-	238.2.2				
12	Silver Tour	2 Ph	13:00			7000	135/140	350	I	II	-	L - I 1 II	R - II 1 I	-	-	-	-	274.5.3				
	Show		15:30																			
13	FEI GP-W		17:00	Alexela	xx	25000	160	350	I	I	-	L - I 1 II 2 I	R - II 1 I	-	-	x	x	238.2.2 / 261.5.1				

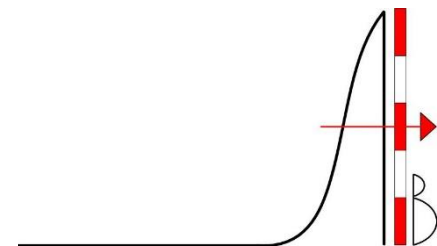


1. Erstellen eines Parcoursplans

Analyse nach dem Bewerb

Es kann durchaus hilfreich sein, wenn man nach dem Bewerb eine Statistik über Starter, „Nuller“ und Ausgeschiedene führt. Es kann als Hilfe dienen um Schwierigkeiten im Laufe des Turnieres besser einschätzen zu können.

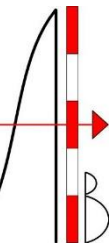
Weiters ist auch eine Fehleranalyse des Parcours durchaus hilfreich. So kann man seine Aufgabenstellung selber etwas mehr hinterfragen bzw.. Gibt Aufschluss darüber ob Aufgaben auch richtig funktioniert haben.



1. Erstellen eines Parcoursplans

Übersichtsplan Fehleranalyse

PR.Nr.	Bewerb	A	Time	Sponsor	SH	Euro	Höhe	T	E	L	W - K	Kombi 1	Kombi 2	Tripple	Dry Ditch	POT	Wall	RV	S	N	A	PI
15	National Pony		09:00	Otto			110	350	I	I	-	L - I 2 II	-	-	-	-	-	238.2.1	10	4	1	40%
1	young rider	2 Ph	10:00	G4S		500	125	350	I	II	x	L - II 1 I	L - I 1 II	-	-	-	-	274.5.3	30	9	0	30%
2	YH 6 + 7	2 Ph	11:40	Apotheka		1500	125/130	350	I	I	-	L - I 2 II	R - I 1 II	-	-	-	-	274.5.3	38	14	2	37%
3	Silver Tour	2 Ph	13:30	Tere Köök		4000	130/135	350	II	II	-	L - II 1 I	L - I 2 II	-	-	-	x	274.5.3	61	15	3	25%
16	Amateur Tour	FZ		Porsche / Jakoteks Elekter	x		100	350	II	II	-	L - I 2 I	-	-	-	-	-	238.2.1	15		1	0%
4	Gold Tour	FZ	16:00	Borenius	x	7000	140	350	II	II	x	R - I 1 II	L - II 2 I	x	-	-	x	238.2.1	54	16	2	30%
	CDI-W Dressage		20:00																			
5	young rider	JO	09:00	THIS		600	130	350	II	I	-	R - I 2 II 1 I	-	-	-	-	x	238.2.2	30	7	5	23%
6	YH 6 + 7	FZ	10:45	Cramo	x	2000	125/130	350	II	II	x	L - II 2 I	-	x	-	-	-	238.2.1	38	11	1	29%
	Show		12:20																			
	CDI-W Dressage		13:00																			
7	Silver Tour	FZ	15:30	4 Energia	x	5000	135	350	I	I	x	L - I 2 I	-	-	-	x	-	238.2.1	43	9	3	21%
8	Gold Tour	JO	17:30			12000	145	350	I	II	x	L - II 2 II	R - I 2 II	-	-	-	x	238.2.2	51	11	2	22%
	Show		19:30																			
9	Six bar		20:30	SAKU Metall		5000												262.3				
10	young rider	FZ	09:00	Avis Leasing		600	130	350	I	I	-	R - I 2 II	L - II 1 I	-	-	-	-	238.2.1	30	5	4	17%
11	YH 6 + 7	JO	10:30			2500	125/130	350	I	II	-	L - I 2 I 1 II	-	-	-	-	-	238.2.2	38	17	1	45%
12	Silver Tour	2 Ph	13:00			7000	135/140	350	I	II	-	L - I 1 II	R - II 1 I	-	-	-	-	274.5.3	58	10	3	17%
	Show		15:30																			
13	FEI GP-W		17:00	Alexela	xx	25000	160	350	I	I	-	L - I 1 II 2 I	R - II 1 I	-	-	x	x	238.2.2 / 261.5.1	38	8	3	21%
																			534		31	



1. Erstellen eines Parcoursplans

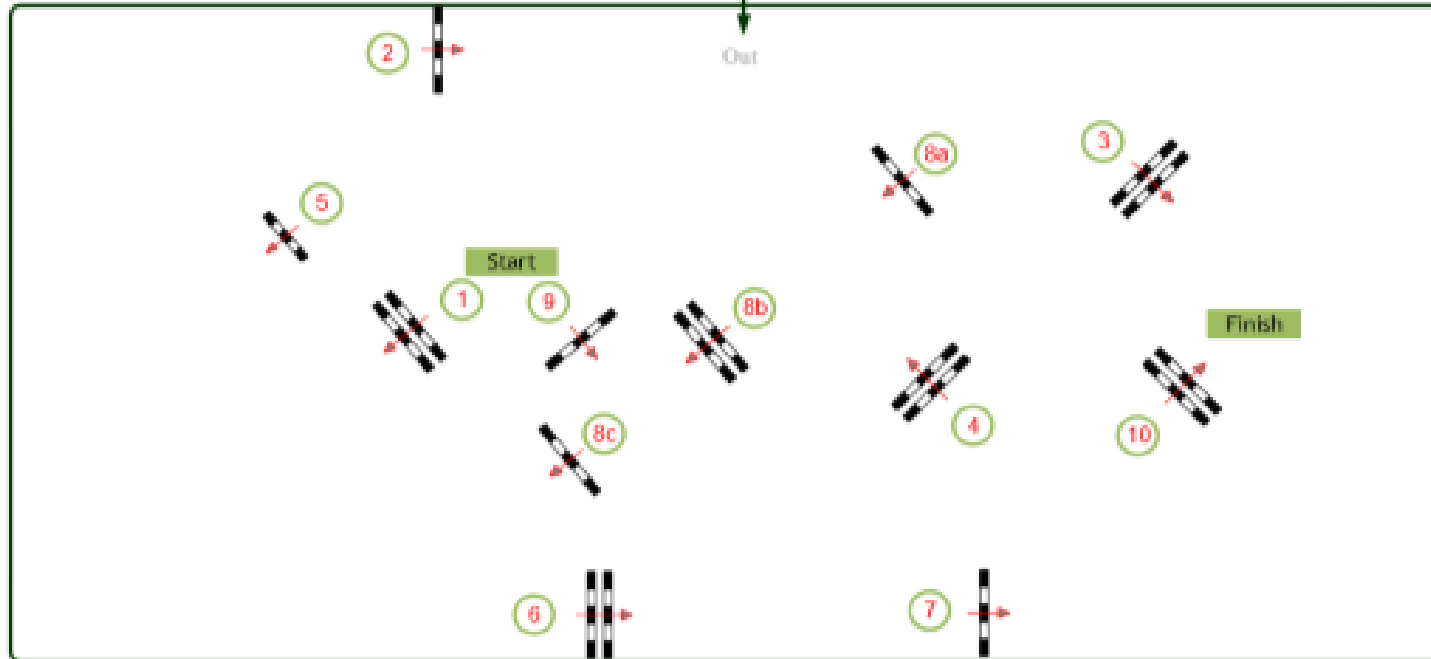
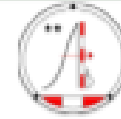
Klasse: Standardspringprüfung Klasse LM

24.01.2015

RV: A
RV: A2
FEI RG / Art.
Höhe: 1,25 mtr.

Tempo: 350 m/Min.
Länge: 400 mtr.
Erlaubte Zeit: 69 sek.
Höchstzeit: 138 sek.

Hindernisse: 10
Springe: 12

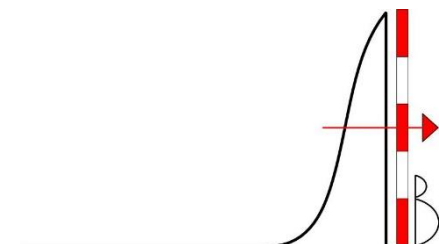


LM 125cm

Nr	Fehler	Stops
1		
2		
3		I
4		
5		
6		
7		
8a		
8b	I	
8c		
9		
10		

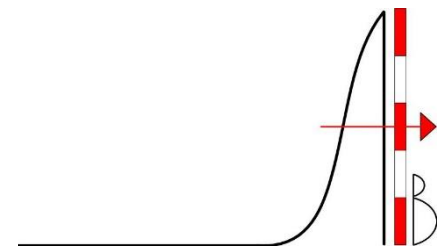
LM 130cm

Nr	Fehler	Stops
1		
2		
3		
4		
5		
6		
7		
8a	I	
8b	<u> </u>	
8c		
9		I
10		



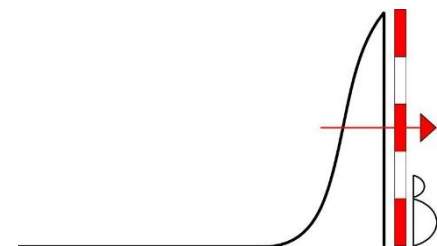
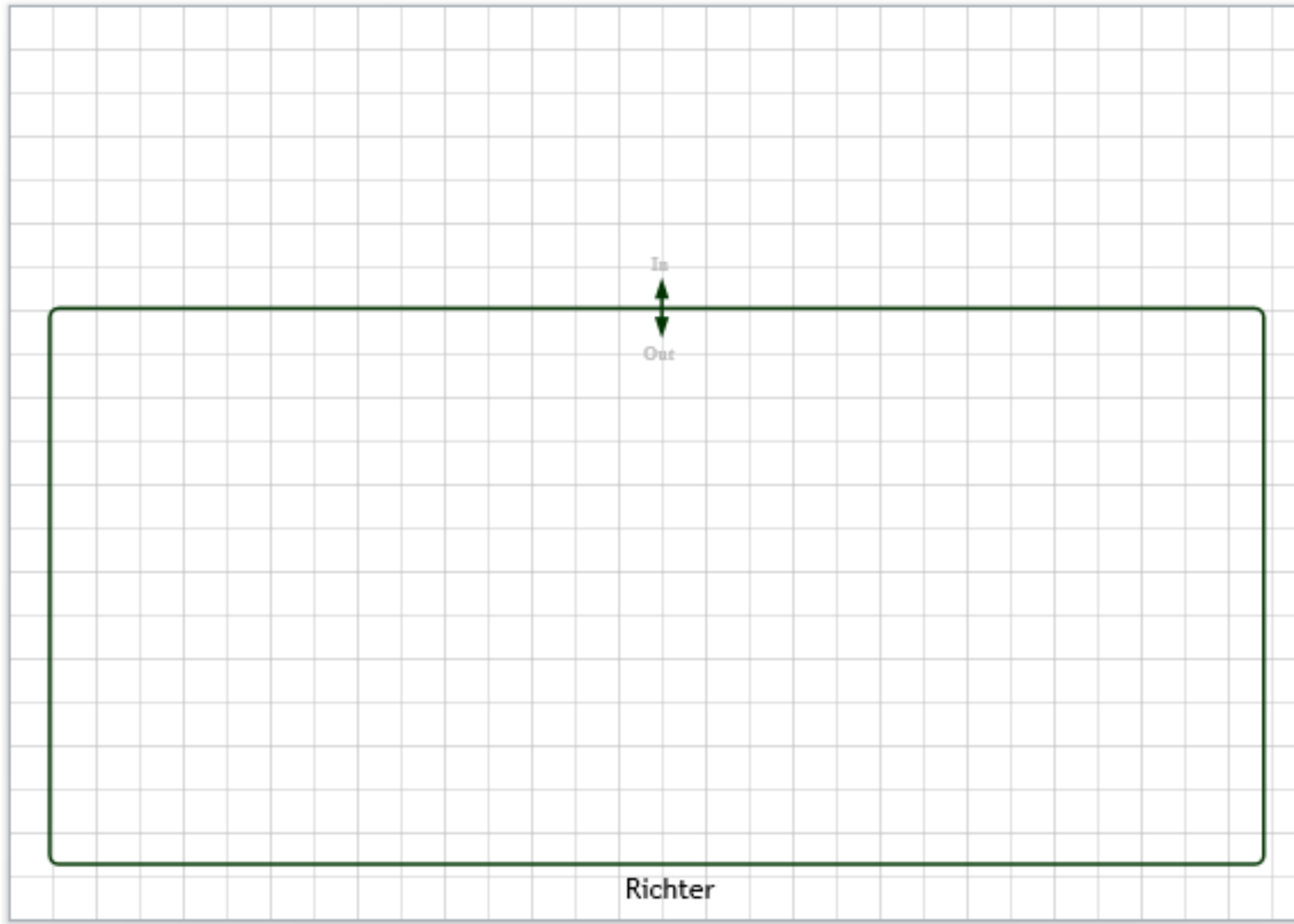
1. Erstellen eines Parcoursplans

Offizieller Parcoursplan



1. Erstellen eines Parcoursplans

Der Austragungsplatz



1. Erstellen eines Parcoursplans

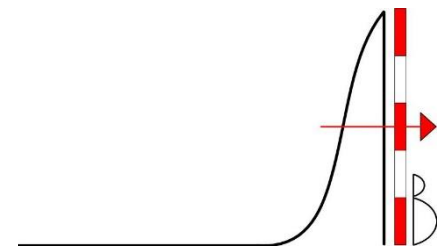
CSN-B* Ebreichsdorf

23.01.2015

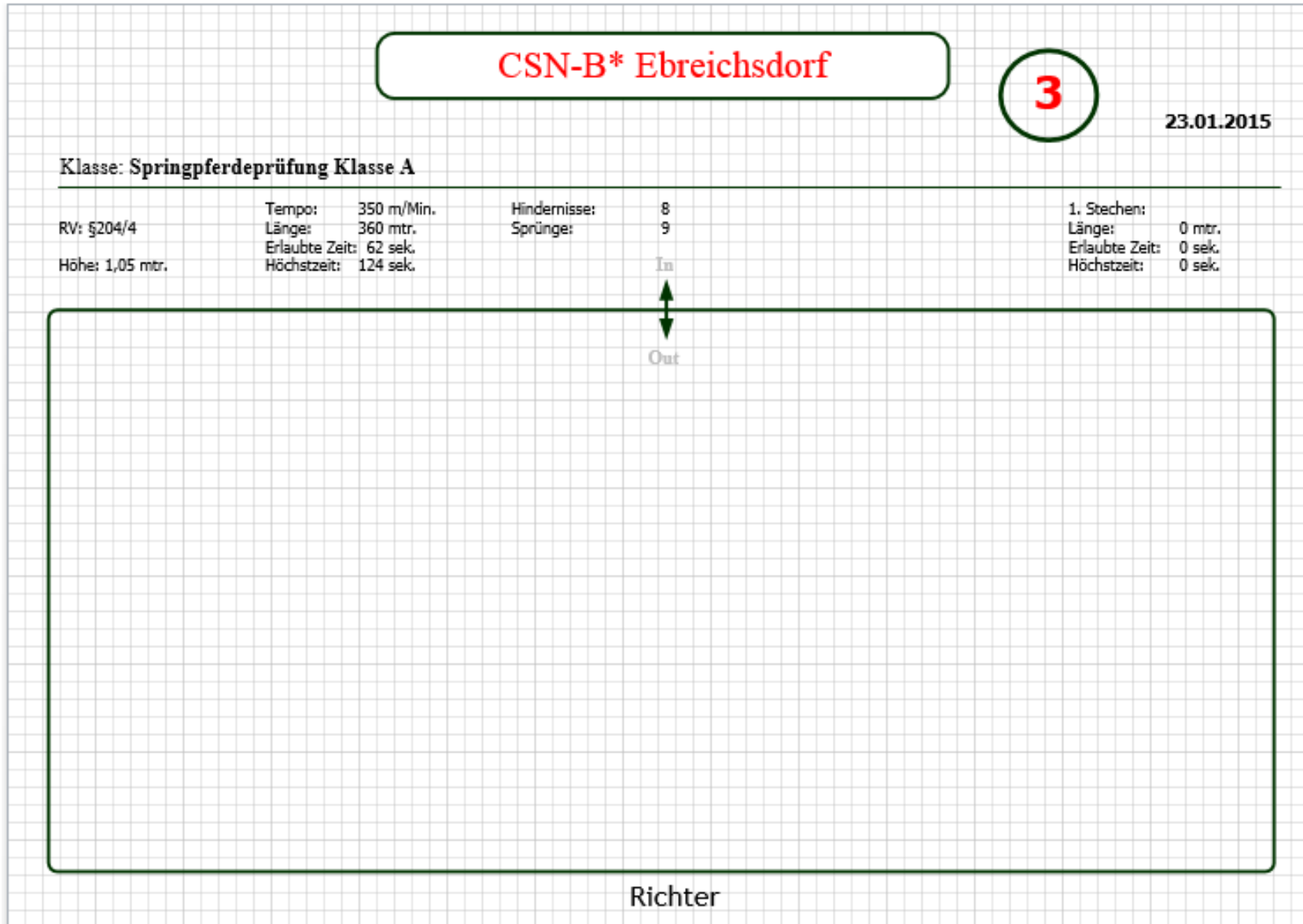
In
↕
Out

Richter

- Turnierkategorie
- Turnierort
- Turnierdatum



1. Erstellen eines Parcoursplans

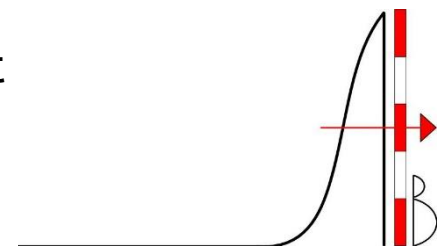


Bewerbdetails:

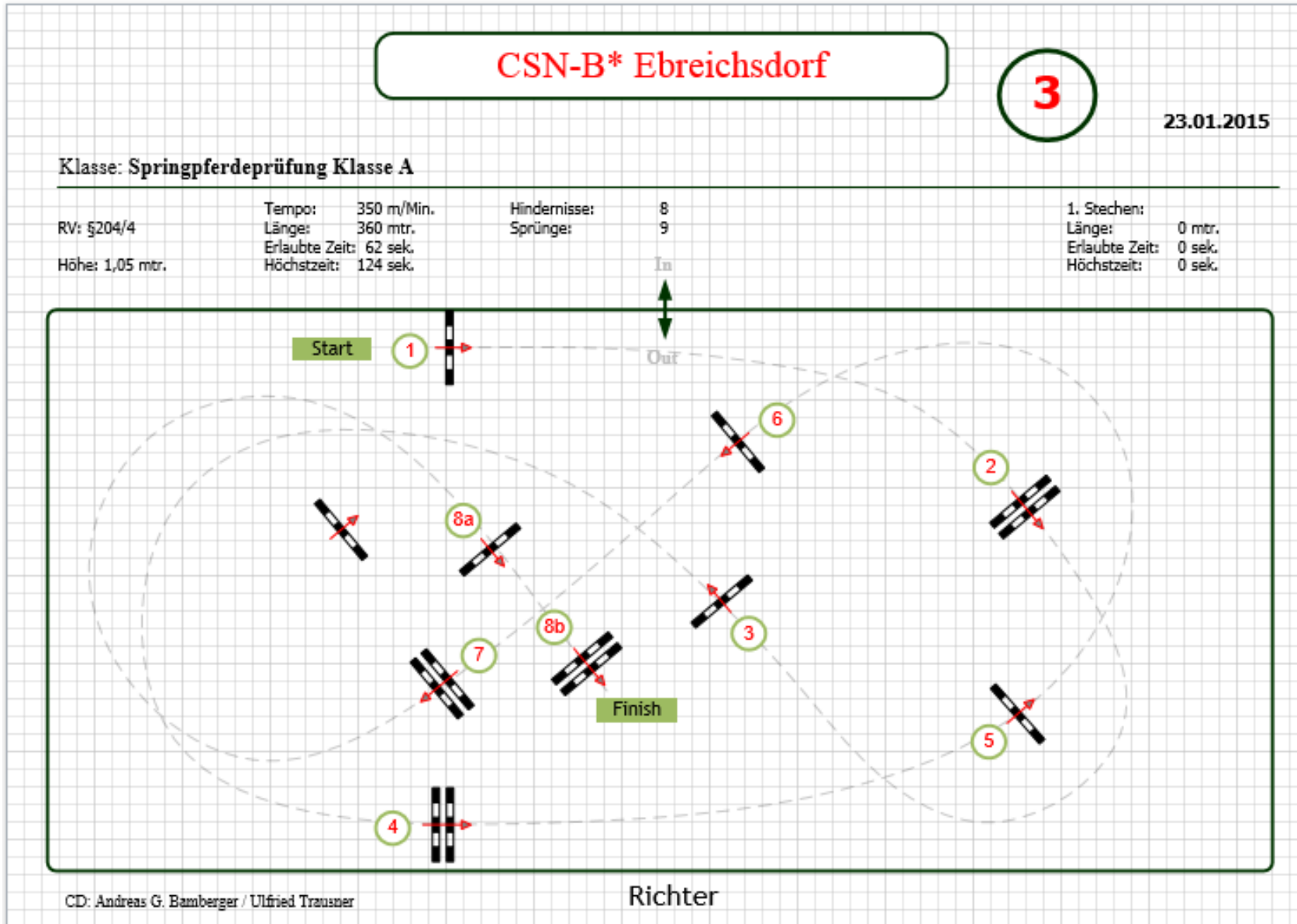
- Bewerbart
- Bewerbernummer
- Richtverfahren
- Höhe
- Tempo,
- Anzahl Hindernisse / Sprünge
- Zeit erlaubt
- Höchstzeit

Stechen:

- Hindernisse im Stechen
- Länge
- Erlaubte Zeit
- Höchstzeit

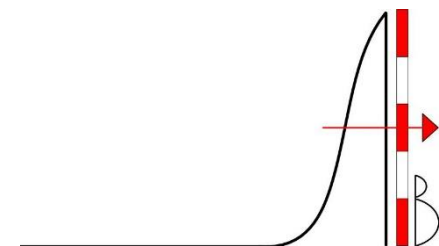


1. Erstellen eines Parcoursplans




Im Plan:


- Die Richtung der Sprünge
- Das Profil der Sprünge
- Start und Ziel
- Die Nummer
- Die Linie
- Der Parcourschef und der Assistent



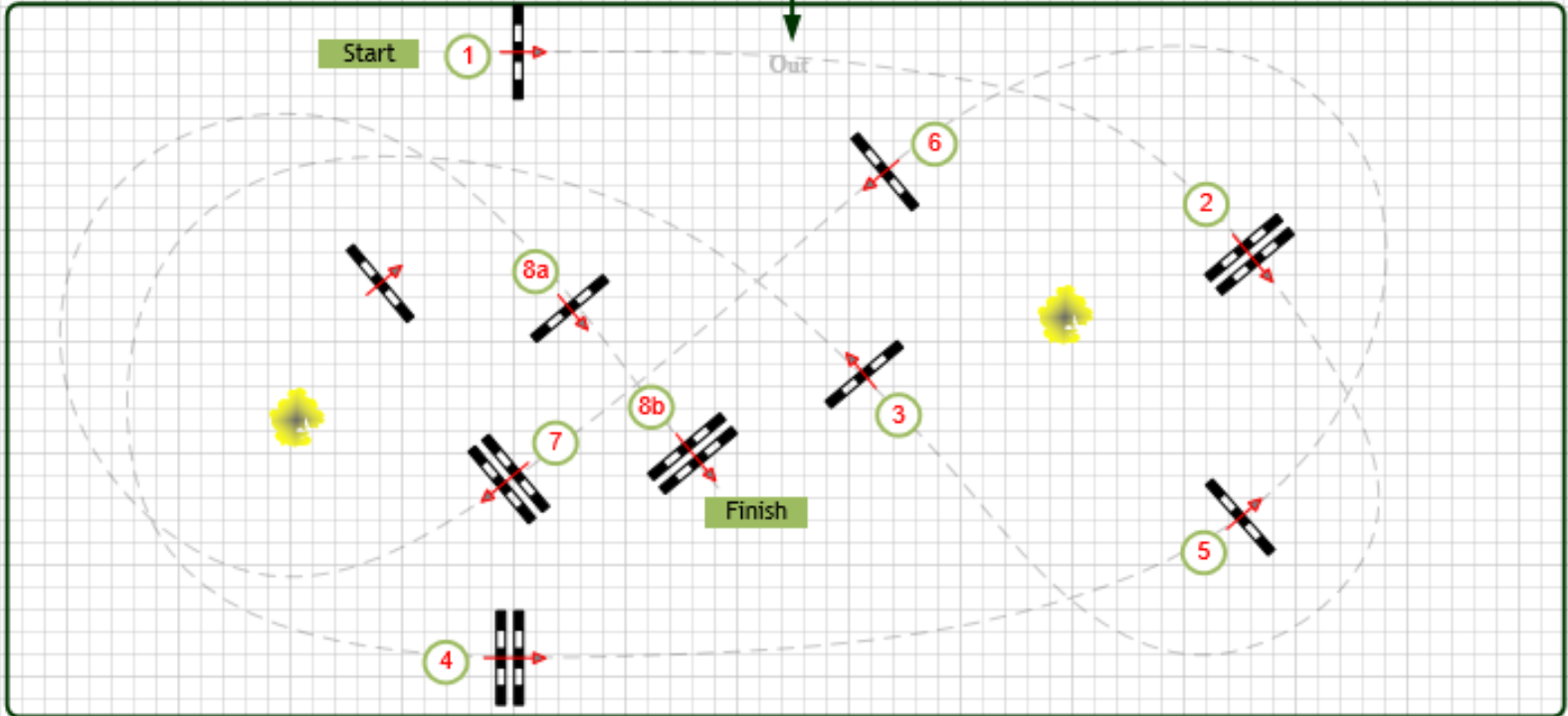
1. Erstellen eines Parcoursplans

 **CSN-B* Ebreichsdorf** 3 **23.01.2015**

Klasse: Springpferdeprüfung Klasse A

RV: §204/4	Tempo: 350 m/Min.	Hindernisse: 8		1. Stechen: 0 mtr.
Höhe: 1,05 mtr.	Länge: 360 mtr.	Sprünge: 9		Länge: 0 sek.
	Erlaubte Zeit: 62 sek.			Erlaubte Zeit: 0 sek.
	Höchstzeit: 124 sek.			Höchstzeit: 0 sek.

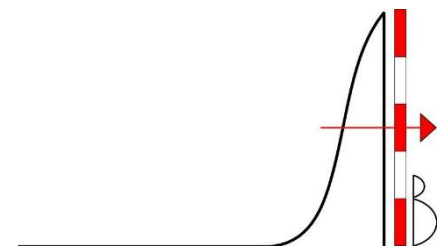
In
Out



CD: Andreas G. Bamberger / Ulfried Trautner Richter www.magnaracino.at

Optional

- Logo des Bewerbsponsors
- Eigenlogo
- Decoration
- Homepagelink des Veranstalters



Ende

